

L'éducatrice en Folie



Thème de la météo

- ♥ 5 fiches d'activités
- ♥ 1 coloriage
- ♥ 1 jeu de manipulation
- ♥ 1 bricolage

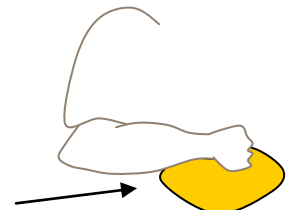
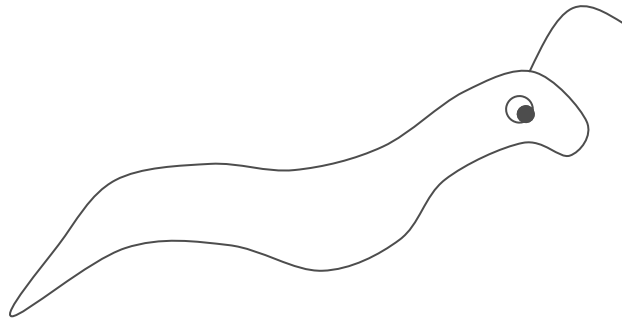
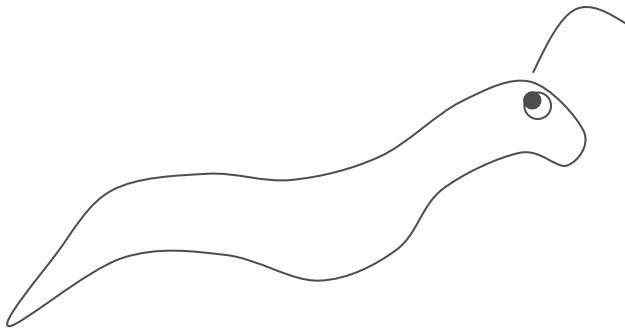
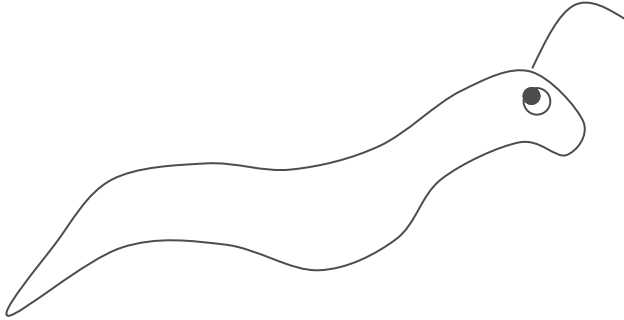
Idéal pour les enfants de 2 à 5 ans. Amusez-vous bien!

La météo - Coloriage



La météo - Activité artistique

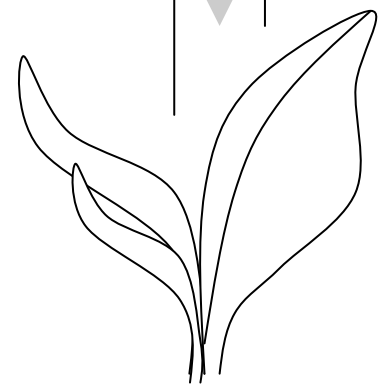

Trempe ton poing fermé dans la peinture (le côté de l'auriculaire et de la paume), brune et place celui-ci sur les escargots pour faire leurs coquilles.



Bravo champion, championne,
tu mérites ces étoiles pour ton
travail !

La météo - Activité de graphisme

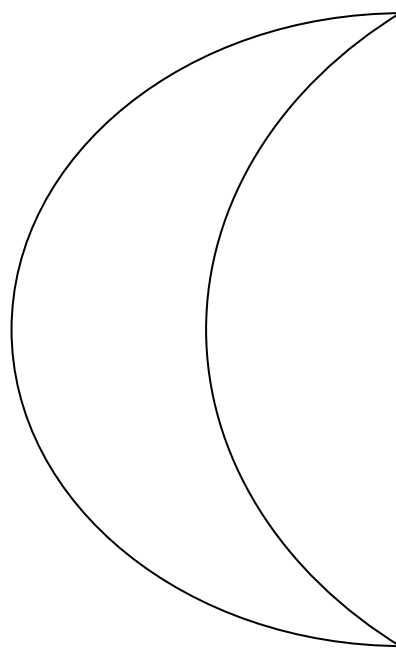



Aide l'escargot à rejoindre l'herbe
(peinture aux doigts)



Bravo champion, championne,
tu mérites ces étoiles pour ton
travail !

La météo - Activité mathématique

Peindre tous les éléments
qui sont jaunes (peinture
à l'éponge)







Bravo champion, championne,
tu mérites ces étoiles pour ton
travail !

La météo - Activité mathématique

Il pleut colorie en
« **rouge** » les grandes
gouttes de pluie et en
« **bleu** » les petites.



La météo



Il neige, colle les flocons
(ouate) sous les nuages bleus. Il
pleut, place des gouttes de
pluie (peinture aux doigts) sous
les nuages gris.





La météo - Jeu de mémoire





Découpez les cartes et
jouez



La météo - Jeu de mémoire



La météo - Bricolage



Bricolage : *Assiette météo*

1. Peindre l'assiette de la couleur de ton choix.
2. Coller le soleil.
3. Coller les nuages.
4. Découper flocons et la flèche.
5. Placer l'attache parisienne sur la flèche, au milieu de l'assiette.
6. Décorer l'assiette.