

L'éducatrice en Folie




Thème de l'alimentation

- ♥ 5 fiches d'activités
- ♥ 1 coloriage
- ♥ 1 jeu de manipulation
- ♥ 1 bricolage


Idéal pour les enfants de 2 à 5 ans. Amusez-vous bien!

L'alimentation - Coloriage



L'alimentation - Activité artistique

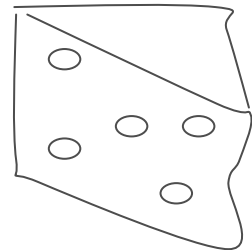


Remplir la surface de petits morceaux
de papier déchirés aux doigts.



Bravo champion, championne,
tu mérites ces étoiles pour ton
travail !

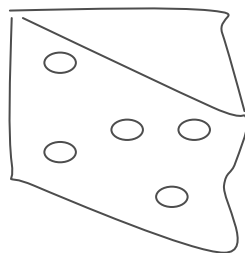
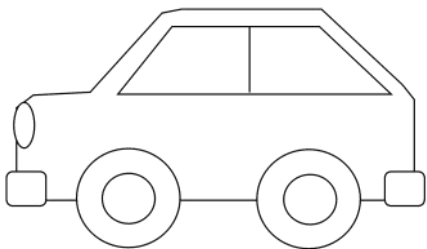
L'alimentation - Activité de graphisme

Aide la souris à rejoindre le fromage (peinture aux doigts)



L'alimentation - Activité mathématique


Que mange la souris ? Colorie la bonne réponse.



Bravo champion, championne,
tu mérites ces étoiles pour ton
travail !




L'alimentation

Technique « Le point »
Demandez aux enfants de
faire des points avec leurs
doigts pour représenter les
pommes.



L'alimentation - Activité de motricité










Découpe une feuille dans
du papier vert et colle-le au
bon endroit sur les
pommes. Colorie les
pommes



Bravo champion, championne,
tu mérites ces étoiles pour ton
travail !

L'alimentation - Jeu de manipulation

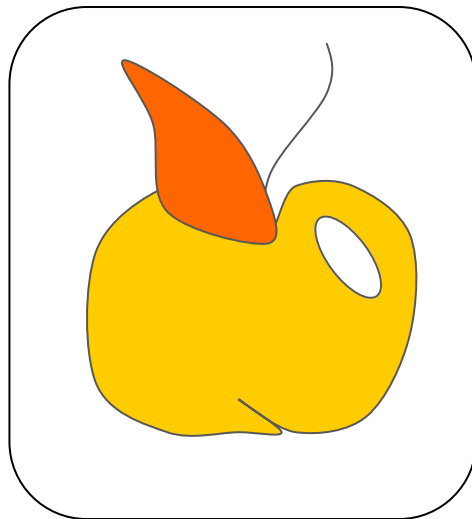







Fiche jeu 1





Cartes à découper

Découpe les cartes de
pommes et place-les au
bon endroit sur la fiche
jeux 1



L'alimentation - Bricolage

Guirlande de fruits. Découpez les fruits et les coller sur des pinces à linge en bois. Placez les fruits sur une corde à linge. Idéal pour décorer le local ou attacher les dessins des enfants dans les airs.

